

# *POR QUÉ HAY QUE CAMBIAR LA LEY DE DIVORCIO*

Seccion I.

Estudios Internacionales de  
Violencia de Pareja.

Universidad Complutense de  
Madrid.

Facultad de Derecho.  
13 - Noviembre - 2003.

## Indice.

- 1).- Marcos Teóricos del Comportamiento Humano y social. Historia y Bases Conceptuales .
  - ✓ Marco Igualitario, No Basado en Teoría de Género.
    - Violencia de Pareja.
    - Maltrato a Niños.
    - Violencia Ideológica.
  - ✓ Teoría de Género (Gender Theory G.T.).
    - Concepto de Género .
    - Concepto de Violencia de Género.
    - Violencia de Género del Rol Femenino.
- 2).- Metodologías de Medida de la Violencia :
  - ✓ No Basadas en Teoría de Género.
  - ✓ Basadas en Teoría de Género.
    - Estudios e Instituciones Mundiales que los han realizado. Resultados.
- 3).- Estudios de Violencia de Pareja, Un análisis Comparativo de Metodologías y Resultados.
  - ✓ Estudio Dunedin (U.S.A., Dpto. Justicia, 1996).
  - ✓ Macroencuesta (Instituto de la Mujer, Marzo -2000)
- 4).- Otros Estudios y Referencias .
  - ✓ Unicef. Child Maltreatment Deaths in Rich Nations. (September - 2003).
  - ✓ British Crime Survey (Home Office 1996) .
  - ✓ Comisión Europea, Programa DAPHNE. Bases Estadísticas.
  - ✓ Men And Domestic Violence: Department Of Health & Children. Ireland, Marzo -2002.
  - ✓ Banco Mundial (Datos aportados por Amnistía Internacional, Octubre-2000).
  - ✓ Tasas de Suicidio en Occidente por Sexo y Status Marital (W.H.O.).
  - ✓ Libro : "Mi Marido Me pega lo Normal", Forense Miguel Angel Lorente Acosta.
- 5).- Conclusiones.

**ANEXO I..** Informe Fiebert. Universidad de California . U.S.A. 2000.  
Introducción. Original. Traducción al Español.

**ANEXO II..** Informe Kennedy & Dutton´s. Canada. 1989-1999.  
Introducción. Original.

**Publicación:** Este Trabajo, se ha publicado por los autores, Grupo Padres e Hijos, en Internet, bajo el Link:

[http://www.arrakis.es/~ajmm/est\\_int\\_13\\_11\\_3.pdf](http://www.arrakis.es/~ajmm/est_int_13_11_3.pdf)

# 1).- MARCOS TEÓRICOS DEL COMPORTAMIENTO HUMANO Y SOCIAL, HISTORIA Y BASES CONCEPTUALES

## MARCO IGUALITARIO, NO BASADO EN TEORÍA DE GÉNERO.

- ✓ Violencia de Pareja.

La habida en una pareja humana, en su intimidad, midiéndola en un periodo de tiempo, y en numero de casos, por cada nivel de Gravedad.

Se mide en ambos sentidos, hechos objetivos, con confidencialidad.

Todos los estudios así realizados, muestran tasas similares en ambos sentidos.

- ✓ Maltrato a Niños en Intimidad.

El ocurrido en su hogar, en su escuela, en casa de amigos de la familia.

Se mide a nivel Nacional, recogiendo casos de Hospitales y Servicios Sociales.

Se clasifican en 4 tipos:

1. Negligencia (Abandonar en casa p. ej.).
2. Abuso Físico (Pegar).
3. Abuso Emocional (Insultar, Despreciar).
4. Abuso Sexual.

Todos los Estudios analizados, muestran , dentro del hogar biológico, el sexo femenino como perpetrador de entre el 50 y el 80% de casos.

- ✓ Violencia Ideológica (V.I.).

La ejercida por una ideología sobre un sector de la población humana, cuando alcanza el poder, en contra de datos objetivos.

Genera Conceptos nuevos:

**"La Criminalización de la Paternidad ".**

**Stephen Baskerville.**

PhD. Department of Political Science  
Howard University  
Washington, DC 20059

Winter 1999 issue of *The Women's Quarterly*

<http://www.fathersforlife.org/fatherhood/criminal.htm>

## TEORÍA DEL GÉNERO.

El hombre y la mujer no existen, son Software creado evolutivamente a lo largo de la historia humana.

Los Roles ('Memes') creados por la 'evolución' en la historia humana, son el análogo a los 'genes' de la evolución biológica.

El Conjunto de 'Memes' Masculinos (El 'Genero ' Masculino), son portadores de factores de Agresión.

Los Femeninos, no.  
-----

"la disolución de roles de género contribuiría a promover la justicia"

Susan Moller Okin , "Change the Family, Change the World",

"La educación es una estrategia importante....".

Council of Europe, "Equality and Democracy: Utopia or Challenge?", Palais del'Europe, Strausbourg, Febrero 9-11, 1995,

""El concepto de 'género' ...Ha sido integrado a la planificación conceptual, al lenguaje, los documentos y programas de los sistemas de las Naciones Unidas"

Bella Abzug , Ex-Diputada de EE.UU.  
Conferencia de la Mujer en Pekín, 1995

"La Femenidad es una 'construcción"

(Alva Myrdal, 1932)

**The Woman of Reason: Alva Myrdal and the Modern Creed**  
Yvonne Hirdman

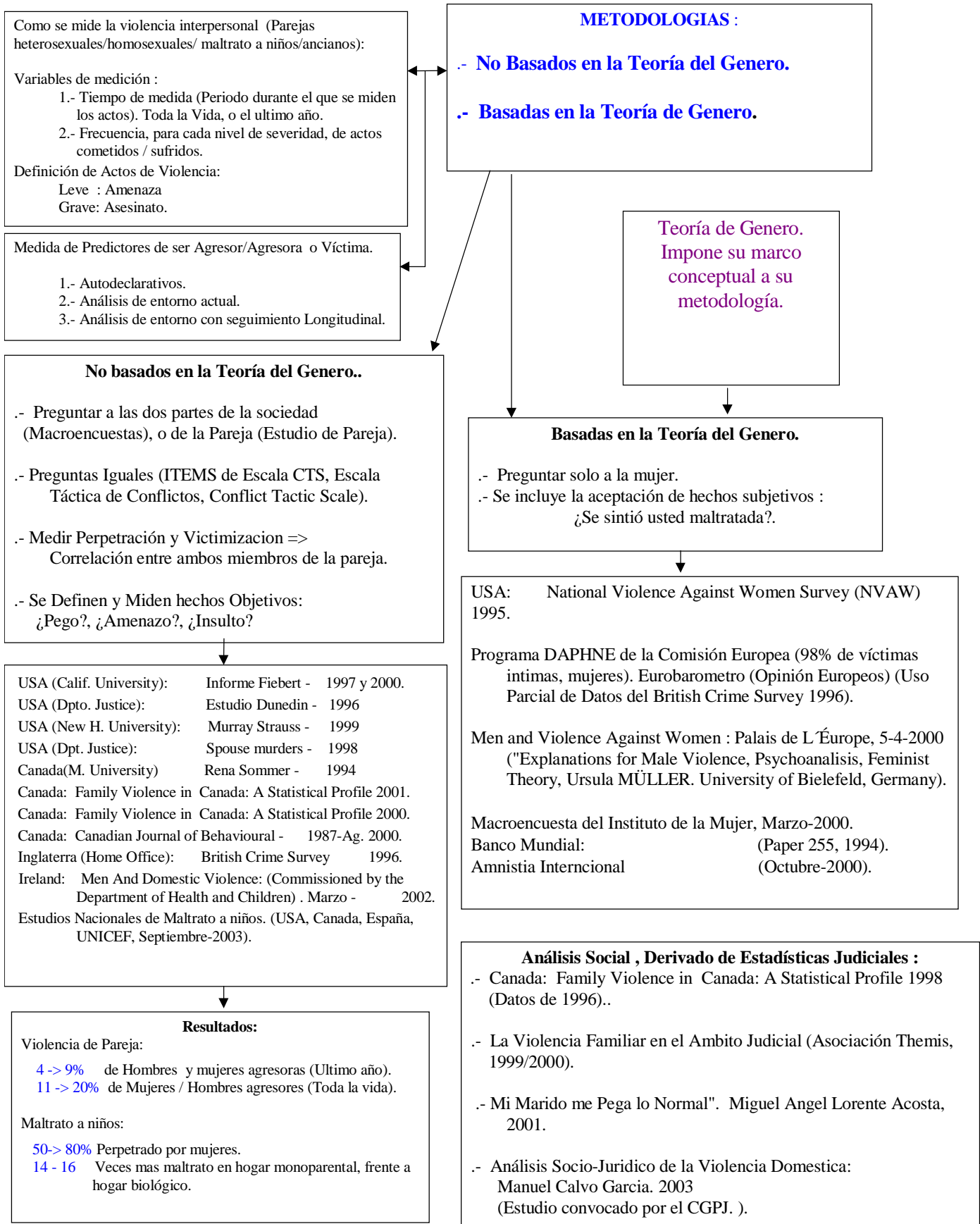
"El primer antagonismo de clases de la historia coincide con el desarrollo del antagonismo entre el hombre y la mujer unidos en matrimonio monógamo, y la primera opresión de una clase por otra, con la del sexo femenino por el masculino".

**Frederick Engels**

**"El Origen de la Familia, la Propiedad y el Estado", 1884.**

- Violencia de Género. El ejercido Por un Conjunto de Memes (Genero).
- Violencia de Género del Rol Femenino : "*Pensamos que ninguna mujer debería tener esta opción. No debería autorizarse a ninguna mujer a quedarse en casa para cuidar a sus hijos. La sociedad debe ser totalmente diferente. Las mujeres no deben tener esa opción, porque si esa opción existe, demasiadas mujeres decidirán por ella*".  
(Christina Hoff Sommers, *Who Stole Feminism?*, New York,1994, p.257 )

## 2).- METODOLOGÍAS DE MEDIDA DE LA VIOLENCIA .

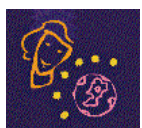


### 3).- **ESTUDIOS DE VIOLENCIA DE PAREJA, UN ANÁLISIS COMPARATIVO DE METODOLOGÍAS Y RESULTADOS.**



#### **INFORME DUNEDIN. U.S. Department Of Justice. July,1996 "Findings about Partner Violence".**

Link: <http://www.ncjrs.org/pdffiles1/170018.pdf>



#### **LA VIOLENCIA CONTRA LAS MUJERES.**

Instituto de la Mujer, Marzo-2000.

### **3.1 Abstracto.**

Se presenta un análisis Comparativo de dos estudios que analizan la violencia de Pareja.

Uno es el Realizado por el Departamento de Justicia de U.S.A., llamado Estudio Dunedin.

Otro es la Macroencuesta titulada '**LA VIOLENCIA CONTRA LAS MUJERES**', realizado en Marzo -2000.

### **3.2 Estudio Dunedin.**

#### ✓ *Seguimiento Longitudinal desde el nacimiento.*

Es un estudio de 21 años de duración, siguiendo la vida de poblaciones de Hombres y Mujeres desde su nacimiento (Años 1971/192), de 535 hombres, y 502 mujeres.

Desde su nacimiento, a las edades de 5,7,9,11,13,15,18 y 21, se les analizo y registro su entorno familiar y social, no descartando a nadie (por ejemplo mujeres que hubieran ido a hogares de acogida, o hombres que hubieran sido condenados por agredir a sus parejas).

#### ✓ *Test de Violencia de Pareja a los 21 años.*

Al final, con 21 años de edad (Quedaban 992 de los 1037 originales), se les invito a acudir a un cuestionario, sin decirles previamente que era sobre violencia de pareja, y haciéndolo simultáneamente con los dos miembros de la pareja .

Los entrevistadores respectivos, y los miembros de cada pareja, así no podían saber ni las preguntas, ni lo que había contestado el otro.

Se eliminaba así toda posibilidad de coordinación sus respuestas.

Durante la entrevista, antes de que el entrevistador llegara al tema del abuso de pareja, cada participante fue avisado de su oportunidad de declinar tratar ese tema, pero ninguno de ellos rehusó.

El cuestionario abordó abuso físico y psicológico.

Se les presentó a ambos miembros de cada pareja, por cada entrevistador, en cada habitación distinta, simultáneamente, idénticas preguntas :

- ✓ Abuso Físico: 13 Preguntas (Desde empujar, hasta amenazar, y llegar a usar una navaja contra su pareja).
- ✓ Abuso Psicológico : 20 Preguntas (Desde ridiculizar a su pareja, hasta dañar cosas de casa).
- ✓ Para cada ITEM (De abuso físico o Psicológico), a cada miembro de la pareja (Hombre o mujer), se le preguntaban dos cosas:
  - a).- ¿Lo ha perpetrado usted?.
  - b).- ¿Ha sido usted víctima de esto?.

✓ Procedimientos de validación internos (P.V.I.).

EL estudio Dunedin, incluye procesos internos al test para evaluar la confianza de sus resultados finales :

- a).- **Confianza** con las personas, ganada durante 21 años (**No se denunciaría** aunque reconocieran haber agredido).
- b).- **Registro** con años de antelación del entorno y realidad de cada individuo, para luego correlar sus actos de agresión/victimización, con su pasado, y de ahí extraer los '**predictores ' de ser agresor o víctima** En Europa, y muchos otros Países, no se ha hecho esto, se ha preguntado a personas mayores, agresores/víctimas sobre su pasado).
- c).- Test **simultáneo** a ambos miembros de la pareja, sin saber que iban a tratarse el tema, y con la oportunidad de no contestar el tema de abuso.
- d).- **Iguales** preguntas a ambos miembros.
- d).- **Correlación** entre lo que un miembro de la pareja dice haber agredido, y lo que el otro dice haber sido víctima.

### 3.3 Resultados:

#### a. Macroencuesta : 'LA VIOLENCIA CONTRA LAS MUJERES':

- ✓ 12.4%, de mujeres, en el último año, son consideradas 'maltratadas técnicas'.
- ✓ 4.2% son consideradas 'Maltratadas Declaradas'.

#### b. 'Estudio Dunedin.

- ✓ Un **27% de mujeres reportaron haber sido abusadas físicamente en los últimos 12 meses** .  
Un **34% de hombres reporto haber sido abusado físicamente en los últimos 12 meses**.  
(Issues and Findings, page 2)
- ✓ Un **37% de mujeres, reporto haber perpetrado violencia contra su pareja en los últimos 12 meses. Un 22% de hombres reporto haber perpetrado violencia contra su pareja en los últimos 12 meses**.
- ✓ En la agresión hombre a mujer, **el 88% de las agresiones son cometidas / Sufridas por gente que sufre una o más enfermedades mentales** (Issues and Findings, page 2).
- ✓ La violencia doméstica es mayor en parejas "**cohabitantes**".(Issues and Findings, page 2)
- ✓ La **violencia Masculina**, suele estar **asociada a situaciones de estres social** (Paro, drogas,,).  
**La femenina, no**, se da igual con y sin situaciones de estres de la agresora. (These extreme social and per-sonal problems were not found for Dunedin study female perpetrators. Page 10)
- ✓ Predictores de ser Agresor / Víctima principales
  - ⇒ En Hombre, ser agresor:
    - .- Abandonar pronto la escuela (Antes de los 15 años).
    - .- Delincuencia Agresiva ala edad de 15 años.
    - .- Abuso de sustancias a edad de 15 años.
  - ⇒ En Hombre, ser Víctima:
    - .- Abandonar pronto la escuela.
    - .- Delincuencia Agresiva ala edad de 15 años.
    - .- Abuso de sustancias a edad de 15 años.
    - .- Un Padre ausente a la edad de 9 años.

⇒ En Mujer, ser agresora

- .- Union Padre-Hija débil (Page. 8). Se midió cuando los niños y niñas tenían 15 años, con un test de 12 ITEMS que median la comunicación, y la confianza entre hijos/hijas y Padres.
- .- Delincuencia Agresiva ala edad de 15 años.
- .- Abuso de sustancias a edad de 15 años.

⇒ En Mujer, ser Víctima:

- .- Delincuencia Agresiva ala edad de 15 años.
- .- 'Juvenil Police Contact' (Basado en récords de la policía entre edades de 10 y 17 años de los chicos/chicas)
- .- Abuso de sustancias a edad de 15 años.

(Page 6. Risk Predictors).

### 3.4 Comparación de Metodologías.

- ✓ Como comparación, la Macroencuesta del Instituto de la Mujer del año 2000, que hallaba cerca de **2 millones de mujeres maltratadas** en España, de principio **solo pregunta a mujeres** ("Universo: Mujeres Españolas de 18 o mas años " Ficha Técnica).
- ✓ Ninguno de los Procedimientos de Validación Internos a un sistema de Medida (P.V.I.) del sistema Dunedin, se usaron aquí.
- ✓ La entrevista era por teléfono (Mujeres de 18 o mas años, Ficha Técnica).
- ✓ No se hace seguimiento longitudinal.
- ✓ La determinación de 'maltratadas' de tipo 'DECLARADO', usa una pregunta no de tipo objetivo, sino subjetivo:

**¿Ha Sufrido Alguna Situación Por La Que Usted Se Haya Sentido Maltratada Por Algún Familiar, Por Su Novio O Alguna Persona De Las Que Conviven Con Usted, Durante El Ultimo Año?.**

("Maltrato tipo B: DECLARADO ", Ministerio de Asuntos Sociales).

- ✓ Las preguntas del Test (13, sin diferenciar abuso Físico de Psicológico, frente a las 33 del Dunedin, separadas en Físico y Psicológico) , fueron creadas por :
    - a).- ""Expertos" (Psicólogas, Profesorado de sociología, Policía especializada en malos tratos y asociaciones de ayuda a la mujer)".
    - b).- "2 Entrevistas en profundidad y 2 grupos de discusion en centros de acogida con mujeres maltratadas".
    - c).- "Para la construcción del cuestionario definitivo, se paso por 5 fases. En cada una de ellas, se aplico el cuestionario a 100 mujeres. Con los resultados obtenidos en cada fase, se fueron perfeccionando las versiones anteriores"
- ("FASE EXPLORATORIA").

## 4).- OTROS ESTUDIOS Y REFERENCIAS.



### 4.1) UNICEF. CHILD MALTREATMENT DEATHS IN RICH NATIONS. (SEPTEMBER - 2003).

Link: <http://www.unicef-icdc.org/publications/pdf/repcard5e.pdf>

#### Abstracto.

Objetivo : Muertes de Niños (Menores de 15 años) debidas a maltrato, y análisis de entorno.

Fuentes: Datos Oficiales de Los mas recientes 5 años de la década de 1990, en los que se tienen datos de cada País.

#### Resultados:

##### a.) Perpetradores por Sexo.

- ✓ Padre Biologico : 41.3%.
- ✓ Madre Biologica: 38.8%
- ✓ Padrastro (Step Father): 11.1%

*(Page. 8, Fig. 4 Perpetrators of physical abuse of children)*

(La proporción de Padres a Padrastrros, en España , es :

$(6.8/0.42 = 16)$  (Informe Iceberg, Anexo 20,

Link: [http://www.arrakis.es/~ajmm/pincel\\_res.doc](http://www.arrakis.es/~ajmm/pincel_res.doc) .

Usando este estimador de España, para la OCDE (Es solo una primera Aproximación), **Los Padrastrros, proporcionalmente, los padrastrros, causan :**

$(6.8/0.42 * 11.1/41.38 = 4.3$  veces mas maltrato a niños

(En El *Report Iceberg*, año 2000, a nivel de Maltrato, se obtuvo que familias Reconstituidas causaban 4.6 veces mas maltrato a niños que la biológica.

Report Iceberg. Anexo 20: Maltrato Infantil En La Familia. Comunidad Valenciana (1997/1998).

**b) Correlación entre Países con avanzada Implantación de las Políticas de Género y Muertes por Maltrato a Niños.**

España, Grecia, Italia, Irlanda tienen las menores tasas ("*an exceptionally low incidence*", pg.2). :

**0.1 niños muertos por maltrato** (por 100.000 niños, España)  
(la mejor de todo el Conjunto de los países de la OCDE )

Suecia, Holanda, Dinamarca, Finlandia tienen tasas respectivamente de:

**0.6, 0.6, 0.8, 0.8 niños muertos por maltrato**  
(por cada 100.000 niños de menos de 15 años) .

( Pg 4. Figure 1b Revised league table of child deaths from maltreatment )



#### 4.2) BRITISH CRIME SURVEY 1996.

##### **Domestic Violence:**

##### **Findings from a new British Crime Survey self-completion questionnaire**

**Autor:** The Research, Development and Statistics Directorate.

Sirve de Referencia Estadística, entre otros ,para el Parlamento Ingles.

The Research, Development and Statistics Directorate the Home Office, serving the Ministers and the department itself, its services, Parliament and the public through research, development and statistics.

Link (Oficial) : <http://www.homeoffice.gov.uk/rds/pdfs/hors191.pdf>

##### **Abstracto:**

Como parte del estudio completo de 1996 sobre toda la violencia en Inglaterra, se administro, tanto a hombres como a mujeres, un cuestionario sobre violencia Domestica.

Fue para personas de 16 o mas años, viviendo en casas privadas en Inglaterra, y Gales. En total, 16.348 Entrevistas.

##### **Resultados:**

##### **Resultado 1: Tasas de Amenazas y Violencia durante el Ultimo año antes de la entrevista.**

"**4,2% de mujeres, y 4,2% de hombres**, dijeron que habían sido asaltados físicamente por una pareja estable en el ultimo año".

" **4,9% de hombres, y 5,9% de mujeres** han experimentado asalto físico, o amenazas "

##### **Resultado 2: Tasas de Violencia y Amenazas, durante toda la vida.**

"Las mujeres son mas proclives a decir que han sufrido experiencia de asalto domestico alguna vez en su vida:"

"**23% de mujeres y 15% de hombres**, en edades entre 16 y 59 años, dijeron que habían sido asaltados físicamente por una actual o estable pareja, alguna vez en su vida."

"**La inclusión de amenazas, incrementa estos datos hasta 26% para mujeres, y 17% para hombres**".

(Obsérvese de nuevo la proporción 60% de víctimas mujer, 40% de víctimas hombres)

**Resultado 3: En que consistían los asaltos Físicos.**

"Empujar y Agarrar son los mas frecuentes tipos de asaltos."

"Coccar, Abofetear y Pegar con puños, ocurrió en cerca de la **mitad** de los incidentes".

**Resultado 4: Resultado de las agresiones. Severidad de los Daños.**

"Las víctimas fueron heridas en un 41% de los incidentes."

"**Las mujeres** fueron mas proclives a ser dañadas (**47%**) que **los hombres (31%)**."

"Aún cuando el daño quedo limitado normalmente a magulladuras , **el 9%** de los incidentes resultaron en **cortes**, y **el 2%** en **huesos rotos**."



#### 4.3) COMISIÓN EUROPEA, PROGRAMA DAPHNE. BASES ESTADÍSTICAS La Violencia de Pareja Por Especialidades.

Link (Oficial) : <http://www.sivic.org/esp/site-esp/index.html>

#### **Abstracto:**

Es , como ellos mismo dicen :

*"En este sitio se abordan los distintos aspectos prácticos de la identificación y del seguimiento sanitario de mujeres víctimas de violencia de pareja .*

*Se dirige, ante todo, a los profesionales de la salud que desean informarse sobre el tema de la violencia de pareja y sus consecuencias en materia sanitaria y saber cómo actuar en su calidad de profesionales..*

*Este sitio se ha realizado en el marco de la Iniciativa Daphné de la Comisión Europea y está traducido en 4 idiomas (francés, italiano, español, portugués). "*

#### **Datos :**

*"En este sitio, nos concentramos exclusivamente en la violencia conyugal ejercida contra las mujeres, porque representa más del 95% de los casos de violencia conyugal".*

#### **Bases Científicas :**

***"Cifras : Frecuencia de la violencia de pareja:***

*Una mujer de cada cinco (20% de Parejas Heterosexuales, es correcto) es víctima de actos de violencia de pareja a lo largo de su vida.*

.....

*En Inglaterra:*

*1 mujer de cada 8 declara haber sido violada por su pareja. (Painter, 1991)*

*El 44% de los actos de violencia cometidos contra mujeres se producen en su domicilio, y 9 de cada 10 actos de violencia cometidos contra mujeres en su vivienda, son perpetrados por hombres. (British Crime Survey, 1996) "*

#### 4.4) MEN AND DOMESTIC VIOLENCE: WHAT RESEARCH TELLS US

Link (Oficial) : <http://www.doh.ie/publications/mdv.html>

##### **Abstracto:**

Es un metaestudio, recoge otros estudios.

Para ello, fija dos criterios indispensables:

- a).- Los Estudios Deben Incluir a ambos, Hombres y Mujeres.
- b).- Deben estar basados en muestras representativas de la Población, y cumplir con procedimiento de muestreo aleatorio. (Pg. 25, Introduction to Methodology)

##### **Resultados :**

*"Con la Excepción de Violencia Sexual, que es mayoritariamente perpetrada por hombres contra mujeres, el resultado de este estudio es consistente en mostrar que, en aproximadamente la mitad de las relaciones íntimas donde la violencia doméstica ocurrió en el último año, ambos miembros de la pareja fueron mutuamente violentos, con el resto dividido prácticamente a partes iguales, entre hombre-agresor solo, y mujer-perpetradora solo".*

*(Page 8. Preface.)*

#### 4.5) BANCO MUNDIAL (DATOS APORTADOS POR AMNISTIA INTERNACIONAL, OCTUBRE - 2000).

Link (Oficial) : <http://www.edai.org/centro/tortura/mujeres/a4000101.pdf>

##### **Abstracto:**

Es un Estudio presentado por Amnistia Internacional en el año 2000.

Recoge casos de Situaciones de Guerra. Básicamente en base a casos, no de Gráficas.

Fuera de la Situación de Guerra, presenta Datos a nivel Mundial.

*" Según datos del Banco Mundial, al menos el 20 por ciento de las mujeres del mundo han sufrido malos tratos físicos o agresiones sexuales."*

**(Pg. 19, *La violencia doméstica como tortura o malos tratos*)**



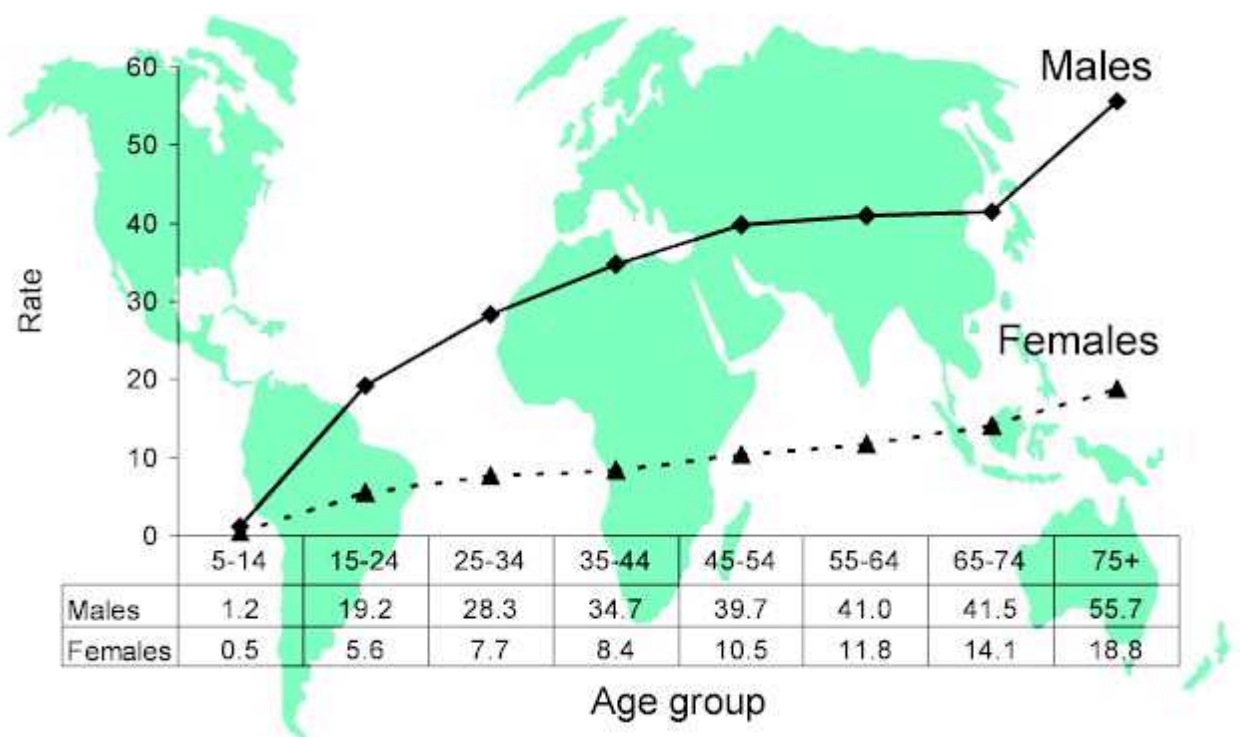
#### 4.6) TASAS DE SUICIDIO EN OCCIDENTE POR SEXO Y STATUS MARITAL.

##### Abstracto:

En Occidente, en Todo Occidente, las Tasas de Suicidio de Hombres, Frente a Mujeres, son mayores, exactamente entre 2 y 4.3 Veces mas altas.

##### Datos Globales, por Tramos de Edad.

Eso es en toda la Población, y los datos de la OMS, son los mas directos:

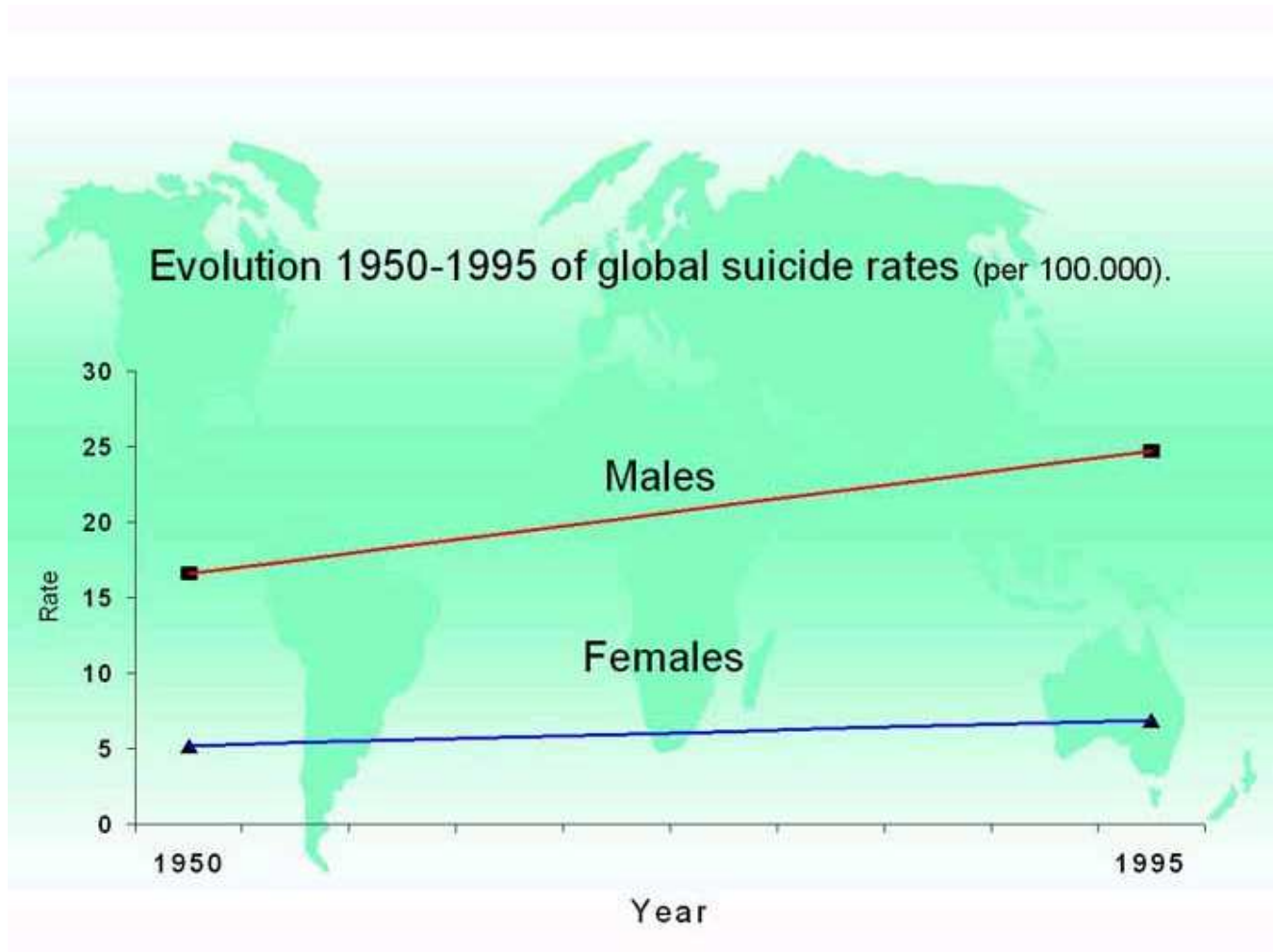


World Health Organization, 2002

Link: [http://www.who.int/mental\\_health/prevention/suicide/suicidecharts/en/](http://www.who.int/mental_health/prevention/suicide/suicidecharts/en/)

## Evolución durante el Siglo XX.

Su evolución en la segunda mitad del siglo XX, ha sido igualmente muy clara:



Link: [http://www.who.int/mental\\_health/prevention/suicide/evolution/en/](http://www.who.int/mental_health/prevention/suicide/evolution/en/)

### Por Países, últimos datos mundiales.

Por Países, igual, se ve claramente como en la Cultura Occidental, es entre 2 y 4.5 veces peor para el Hombre, que para la mujer:

Suicide Rates (per 100,000), by country, year, and gender.  
Most recent year available. As of May 2003.

Solo reproducimos 12 países de nuestra mas cercana Cultura (La tabla contiene mas de 50 países).

Pais	Año	Hombres	Mujeres	Relación Hombre/Mujer
BELGIUM	96	29.4	10.7	<b>2.7</b>
CANADA	98	19.5	5.1	<b>3.8</b>
DENMARK	98	20.9	8.1	<b>2.58</b>
FINLAND	00	34.6	10.9	<b>3.17</b>
FRANCE	99	26.1	9.4	<b>2.77</b>
GERMANY	99	20.2	7.3	<b>2.76</b>
GREECE	99	5.7	1.6	<b>3.56</b>
IRELAND	99	18.4	4.3	<b>4.27</b>
ITALY	99	11.1	3.4	<b>3.23</b>
NETHERLANDS	99	13.0	6.3	<b>2.0</b>
SPAIN	99	12.4	4.0	<b>3.1</b>
SWEDEN	99	19.7	8.0	<b>2.46</b>
SWITZERLAND	99	26.5	10.0	<b>2.65</b>
UNITED KINGDOM	99	11.8	3.3	<b>3.57</b>
UNITED STATES OF AMERICA	99	17.6	4.1	<b>4.29</b>

[http://www.who.int/mental\\_health/prevention/suicide/suiciderates/en/](http://www.who.int/mental_health/prevention/suicide/suiciderates/en/)

## 4.6.2) SUICIDIO MASCULINO Y DIVORCIO EN OCCIDENTE..

### Australia-2000.

#### 3 Fuente .

*Suicide and hospitalised self-harm in Australia  
Australian Institute of Health and Welfare (Nov-2000).*

Link a la presentación:

[www.nisu.flinders.edu.au/pubs/reports/2001/suicide.php](http://www.nisu.flinders.edu.au/pubs/reports/2001/suicide.php)

Link directo al documento:

[http://www.nisu.flinders.edu.au/pubs/reports/2001/suicide\\_injcat30.pdf](http://www.nisu.flinders.edu.au/pubs/reports/2001/suicide_injcat30.pdf)

#### 3 Datos:

(Crude Rate. Tasa por 100.000 individuos)

- Hombre Nunca casado: **39.3**
- Mujer Nunca casada: **9.3**
  
- Hombre casado: **17.8**
- Mujer casada: **4.6**
  
- Hombre Divorciado: **134.1**
- Mujer Divorciada: **11.1**
  
- Hombre Viudo: **13.0**
- Mujer Viuda: **8.4**

#### 3 Notas:

El matrimonio sienta bien a ambos (Caen a la mitad las tasas).

El divorcio, al hombre le empeora 7.5 veces. A la mujer, 2.4 veces.

La del hombre divorciado es la tasa mas alta, con mucha diferencia..

**4.7) Libro : "Mi Marido Me pega lo Normal", Forense Miguel Angel Lorente Acosta.**

**Abstracto:**

Es un libro editado el año 2001.

Recoge Estadísticas de denuncias, datos de tipología similar a los del Banco Mundial, y por fin, recoge un dato sociológico .

Tasas de suicidio en España, tanto para mujeres, como 'por 100.000 habitantes'.

**Resultados Aportados en este Libro:**

Tasa de Suicidio por 100.000 mujeres: 4.1

Tasa de Suicidio por 100.000 Habitantes: 2.1

(Pagina 197, Tabla 2).

(España, 1997/1998)

El Autor Es Medico Forense .

El Libro esta prologado **Victoria Camps**, catedrática de Ética en la Universidad Autónoma de Barcelona.

## 5).- CONCLUSIONES.

No es la primera vez que se hacen estudios como el de la Macroencuesta.

Hay estudios de U.S.A., de la época de la Fiscal General **Janet Reno**, con esa metodología, así como del Banco Mundial, de los primeros años de 1990 a 1995 (World Bank Discussion Paper 255, "Violence Against Women: The Hidden Health Burden", L. Heise, J. Pitanguy and A. Germain, 1994, Washington, D.C.).

Igualmente, prácticamente todos los estudios que se han realizado por los organismos de la Comunidad Europea (Salvo en Inglaterra, **British Crime Survey 1996**, e Irlanda, reciente Estudio realizado por el Ministerio de Salud e Infancia, **Men and Domestic Violence, Marzo-2002**, resultados de tasas de Violencia Familiar Similares), no solo para investigar la violencia de pareja, sino para investigar el estado de información y opinión social (Eurobarometro de la Comisión Europea), solo han preguntado sobre la violencia CONTRA la mujer.

Exactamente igual que los estudios desarrollados por la ONU.

Hay que tener en cuenta que todos estos Organismos Parten de la Teoría de 'GENERO', según la cual, el hombre es portador potencial de roles de agresión a 'la mujer'.

Es una teoría socio-historica-psicológica que define el comportamiento del ser humano en función de su sexo, (no obligatoriamente, Solo si se tienen los 'roles negativos').

El análisis histórico de la raíz de esta Teoría lleva a orígenes en las primeras Décadas del Siglo Pasado, por el que luego Seria Premio Nobel de Economía, el Socialista Sueco **Gunnar Myrdal**.

A entidades como la **Fundacion Rockefeller** (De la que fue estudiante Financiado el futuro Socialista sueco), y, mas cercano en el tiempo, al Banco Mundial.

Hay que decir que el Banco Mundial no miente.

Es cierto que en todos los estudios ajenos a la teoría de Genero, en donde se pregunta a los dos, y no durante el ultimo año, sino en toda la vida, salen tasas del orden de un 20% de parejas heterosexuales donde se ha producido alguna vez un acto de violencia (Entendido como violencia leve, por ejemplo, una amenaza en toda la vida)

Pero oculta la otra mitad.

Y no dice que por un acto de violencia, se entiende violencia leve, y que su aceptacion no exige un hecho objetivo (Insulto, amenaza), sino subjetivo ("Se sintió usted...?")..

En Europa, hay que destacar la absoluta asunción de esta teoría, y su implantación, por el Parlamento Europeo, desde la época de los años 1997/1998 (Tras la cumbre de la ONU de Pekín, 1995, sobre 'la mujer').

Su implantación, a través de los núcleos de poder de todos los estados de la Unión Europea, se llama '*Estrategia de Mainstreaming*', o '*transversalidad de Género*'.

Fuera de la unión Europea, se está haciendo en el Tercer Mundo.

El Registro Documental Cronológico de Como y Quien ha hecho y está haciendo todo esto, es un campo abierto a la investigación sociológica e histórica de un fenómeno prácticamente único en toda la Historia de la Humanidad.

End Of Document.